









# Cuentada Entwaffnungen

Bei den vorgestellten Techniken handelt es sich um grundlegende Beispiele, wie eine Entwaffnung verhindert werden kann. Es folgt immer eine situationsgerechte weiterführende Aktion. Diese richtet sich nach der jeweiligen Situation. Die hier vorgestellten Beispiele behandeln immer nur eine Möglichkeit.

## 1. Snake Disarm

### Vorhandangriffe

<p>Die Kämpfer stehen sich in Ausgangsposition gegenüber.</p>	
<p>Der Angreifer beginnt die Auseinandersetzung mit einem Rückhandschlag, der Verteidiger blockt.</p>	
<p>Der Verteidiger löst sich vom Angreifer.</p>	
<p>Es wird mit einem Vorhandschlag gekontert. Dieser wird geblockt.</p>	

<p>Der Angreifer setzt für "Snake" Entwaffnung an. Der Verteidiger verhindert diese durch Drehen des Handgelenks nach außen (kleinfingerwärts).</p>	
<p>Der Verteidiger kontert mit einem Faustschlag zur Seite des Angreifers.</p>	
<p>Er begibt sich mit einem Ausfallschritt nach rechts. Gleichzeitig wird die rechte Schulter des Gegners gecheckt.</p>	
<p>Der Verteidiger greift den eigenen Stock mit der linken Hand.</p>	
<p>Durch Drehung des Stockes wird der Angreifer mit einem Armbeugehebel kontrolliert.</p>	